



UNIVERSIDAD
POLITÉCNICA
DE MADRID

**ESTUDIO DE PERFIL DE INGRESO DE ESTUDIANTES DE MÁSTER OFICIAL
CURSO 2022-23**

**61AG - MASTER UNIVERSITARIO EN SOFTWARE DE SISTEMAS
DISTRIBUIDOS Y EMPOTRADOS**

Informe de resultados

Observatorio Académico
Universidad Politécnica de Madrid
Mayo de 2023

Advertencia: Si el número de respuestas obtenidas es inferior al de las respuestas necesarias para poder inferir resultados (con error muestral de $\pm 10,00\%$ para un nivel de confianza del 90 % en el caso más desfavorable de varianza $p=q$), el error muestral **invalida los resultados particulares de la encuesta** para esta titulación. En este caso, los valores deben tenerse en cuenta únicamente a título informativo y nunca como representativos del plan de estudios en su conjunto.

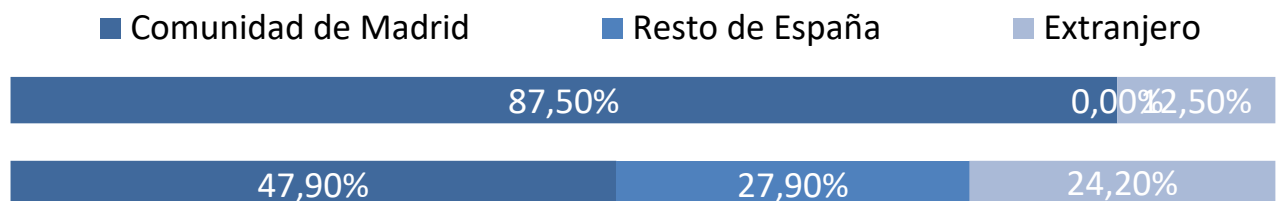
Número total de estudiantes que inician el plan de estudios: 21
 Número de respuestas necesarias para poder inferir resultados: 17
 Número de respuestas obtenidas : 8

Perfil de los estudiantes

Sexo	Plan	UPM
Hombre	100,00%	62,20%
Mujer	0,00%	37,80%



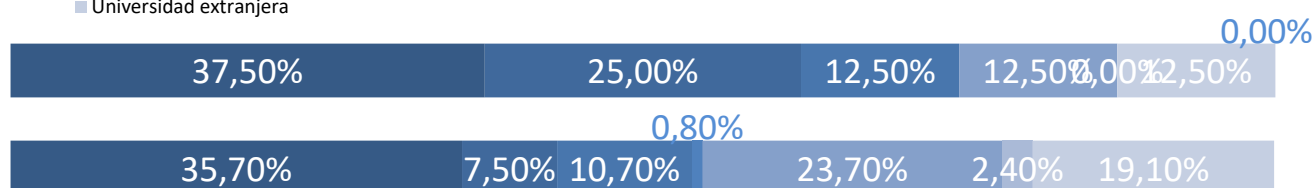
Procedencia	Plan	UPM
Comunidad de Madrid	87,50%	47,90%
Resto de España	0,00%	27,90%
Extranjero	12,50%	24,20%



Tipo de centro en que cursaron estudios previos al máster

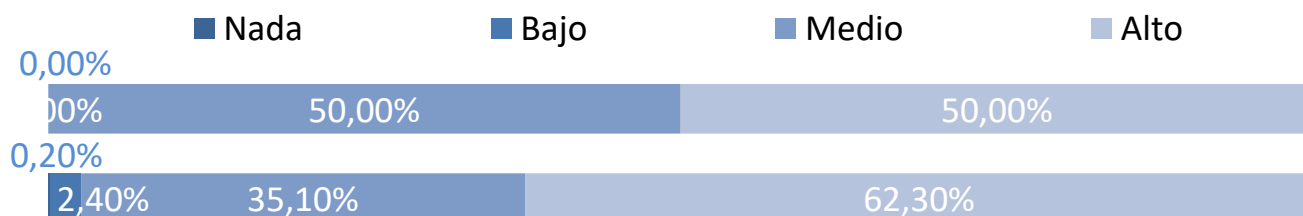
	Plan	UPM
La UPM y en el mismo Centro	37,50%	35,70%
La UPM, pero distinto Centro	25,00%	7,50%
Universidad madrileña pública	12,50%	10,70%
Universidad madrileña privada	0,00%	0,80%
Universidad española pública distinta de la UPM	12,50%	23,70%
Universidad española privada	0,00%	2,40%
Universidad extranjera	12,50%	19,10%

- La UPM y en el mismo Centro
- La UPM, pero distinto Centro
- Universidad madrileña pública
- Universidad madrileña privada
- Universidad española pública distinta de la UPM
- Universidad española privada
- Universidad extranjera



Nivel de conocimiento de inglés

	Plan	UPM
Nada	0,00%	0,20%
Bajo	0,00%	2,40%
Medio	50,00%	35,10%
Alto	50,00%	62,30%

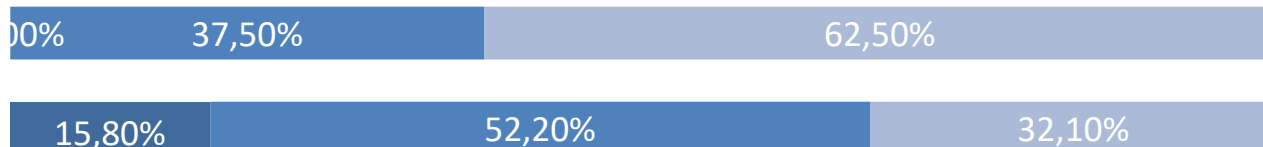


Momento de la elección del plan de estudios

	Plan	UPM
Antes de empezar el Grado o equivalente	0,00%	15,80%
Durante el Grado o equivalente	37,50%	52,20%
Después de terminar el Grado o equivalente	62,50%	32,10%

	Plan	UPM
Antes de empezar el Grado o equivalente	0,00%	15,80%
Durante el Grado o equivalente	37,50%	52,20%
Después de terminar el Grado o equivalente	62,50%	32,10%

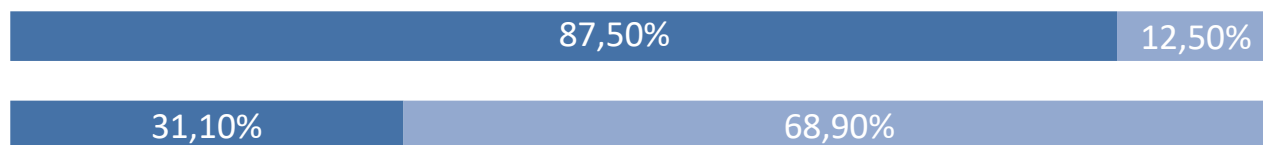
- Antes de empezar el Grado o equivalente
- Durante el Grado o equivalente
- Después de terminar el Grado o equivalente

**Tiempo previsto de dedicación a los estudios**

	Plan	UPM
30 horas o menos	87,50%	31,10%
Más de 30 horas	12,50%	68,90%

	Plan	UPM
30 horas o menos	87,50%	31,10%
Más de 30 horas	12,50%	68,90%

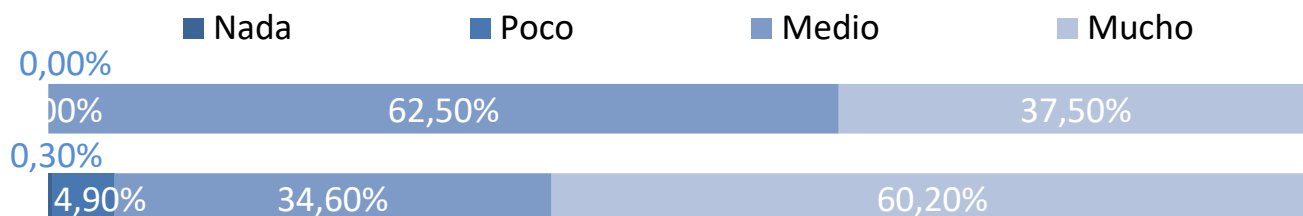
- 30 horas o menos
- Más de 30 horas



Características personales

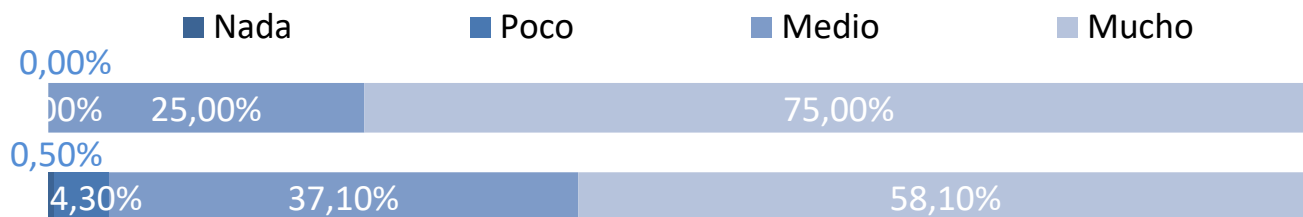
Capacidad de organización y planificación

	Plan	UPM
Nada	0,00%	0,30%
Poco	0,00%	4,90%
Medio	62,50%	34,60%
Mucho	37,50%	60,20%



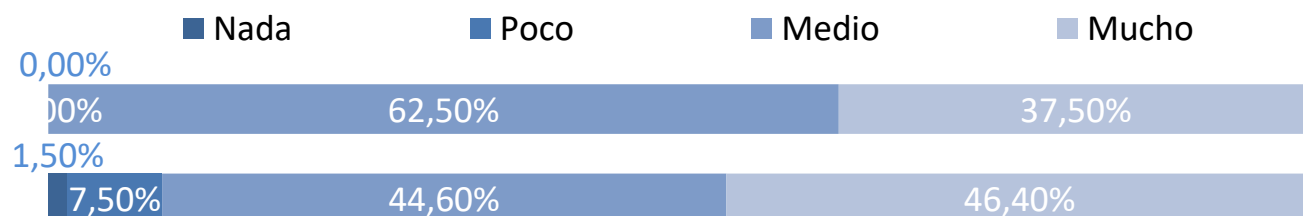
Capacidad para usar las tecnologías de la información y de la comunicación

	Plan	UPM
Nada	0,00%	0,50%
Poco	0,00%	4,30%
Medio	25,00%	37,10%
Mucho	75,00%	58,10%



Capacidad para aplicar conocimientos de matemáticas, física e ingeniería

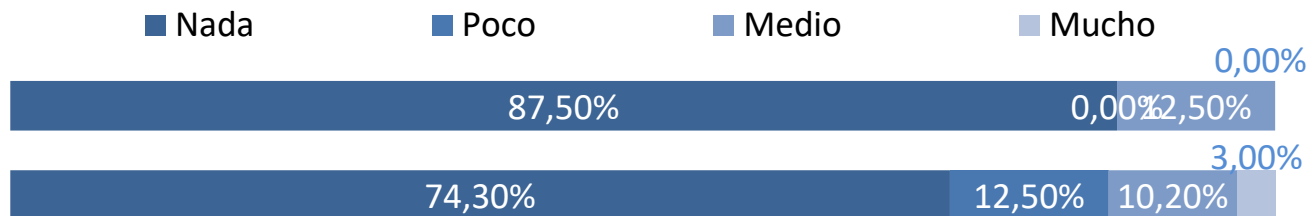
	Plan	UPM
Nada	0,00%	1,50%
Poco	0,00%	7,50%
Medio	62,50%	44,60%
Mucho	37,50%	46,40%



Valoración de la información recibida

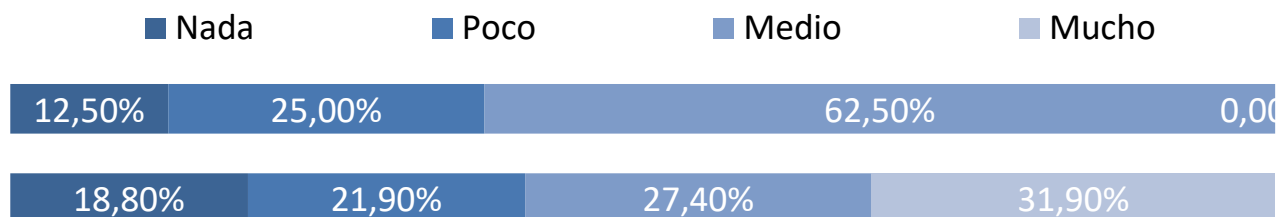
Medios de comunicación (prensa, radio, TV, publicidad, etc.)

	Plan	UPM
Nada	87,50%	74,30%
Poco	0,00%	12,50%
Medio	12,50%	10,20%
Mucho	0,00%	3,00%



Web de la UPM

	Plan	UPM
Nada	12,50%	18,80%
Poco	25,00%	21,90%
Medio	62,50%	27,40%
Mucho	0,00%	31,90%



Internet en general

	Plan	UPM
Nada	12,50%	25,30%
Poco	12,50%	21,40%
Medio	50,00%	31,00%
Mucho	25,00%	22,30%

